Het nieuwe inlogproces voor MijnAccountantsPortal

Wij hebben veiligheid hoog in het vaandel staan. Om deze reden wordt in het portaal gebruik gemaakt van twee factor authenticaties. Dit betekent dat je naast het invoeren van een gebruikersnaam en wachtwoord nog een tweede factor nodig hebt.

Deze tweede factor bestaat uit het invoeren van een 6-cijferige code. Deze code kan via meerdere manieren verkregen worden:

- Via een authenticator App op je smartphone, zoals Google Authenticator;
- Via een e-mail, waarbij de code naar je ingestelde mailadres wordt verzonden.

Om toegang te krijgen tot het portaal zal er na de controle van het wachtwoord een extra verificatie gedaan worden. Deze controle vindt plaats via een authenticator app op je mobiele telefoon.

Ook bij processen binnen het portaal kan gevraagd worden om een token. Dit doen we om maximale veiligheid te bieden voor zaken zoals het versturen van aangiftes en andere gevoelige informatie.

Vanaf 1 april 2020 ontvang je geen SMS-code meer om in te loggen, maar kan je alleen nog inloggen via een authenticator app of een email-code. We zullen hieronder toelichten op welke wijze er kan worden ingelogd met alleen een e-mailcode of een authenticator app. Beide inlogmethoden zullen we hieronder toelichten.

Inloggen met een e-mailcode

	Log in met je e-mailadres en wachtwoord.

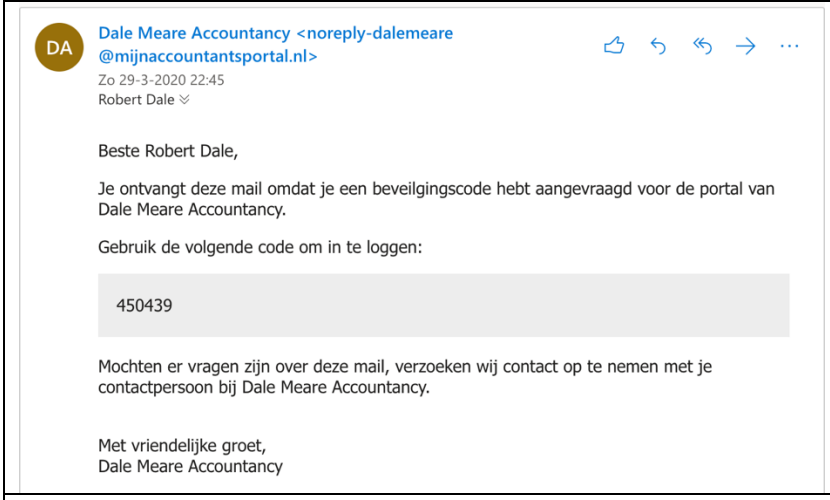

DA

Dale Meare Accountancy <noreply-dalemeare @mijnaccountantsportal.nl>

Zo 29-3-2020 22:45

Robert Dale

Beste Robert Dale,

Je ontvangt deze mail omdat je een beveiligingscode hebt aangevraagd voor de portal van Dale Meare Accountancy.

Gebruik de volgende code om in te loggen:

450439

Mochten er vragen zijn over deze mail, verzoeken wij contact op te nemen met je contactpersoon bij Dale Meare Accountancy.

Met vriendelijke groet,
Dale Meare Accountancy

Vervolgens wordt er een code per e-mail naar je mailadres verzonden.

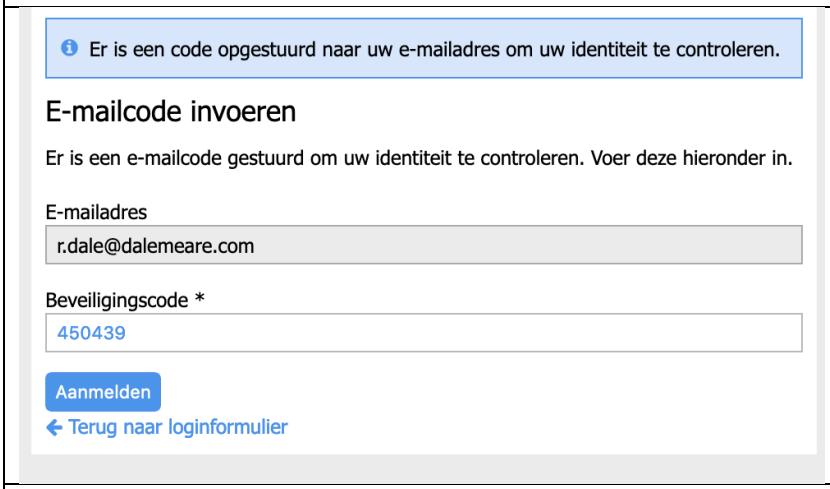

Er is een code opgestuurd naar uw e-mailadres om uw identiteit te controleren.

E-mailcode invoeren

Er is een e-mailcode gestuurd om uw identiteit te controleren. Voer deze hieronder in.

E-mailadres

r.dale@dalemeare.com

Beveiligingscode *

450439

Aanmelden

Terug naar loginformulier

Voer de code in om in te loggen.

Na de eerste keer inloggen via de nieuwe methode komt er een vraag of je een authenticator wilt instellen, waarmee je de volgende keer kan inloggen.

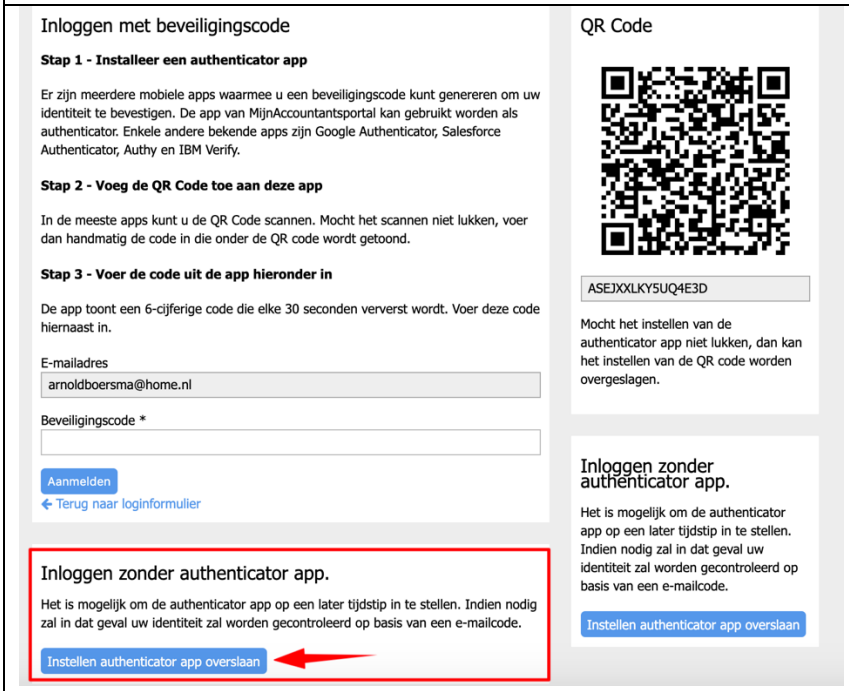

Inloggen met beveiligingscode

Stap 1 - Installeer een authenticator app

Er zijn meerdere mobiele apps waarmee u een beveiligingscode kunt genereren om uw identiteit te bevestigen. De app van MijnAccountantsportal kan gebruikt worden als authenticator. Enkele andere bekende apps zijn Google Authenticator, Salesforce Authenticator, Authy en IBM Verify.

Stap 2 - Voeg de QR Code toe aan deze app

In de meeste apps kunt u de QR Code scannen. Mocht het scannen niet lukken, voer dan handmatig de code in die onder de QR code wordt getoond.

Stap 3 - Voer de code uit de app hieronder in

De app toont een 6-cijferige code die elke 30 seconden ververst wordt. Voer deze code hiernaast in.

E-mailadres

arnoldboersma@home.nl

Beveiligingscode *

Aanmelden

Terug naar loginformulier

Inloggen zonder authenticator app.

Het is mogelijk om de authenticator app op een later tijdstip in te stellen. Indien nodig zal in dat geval uw identiteit zal worden gecontroleerd op basis van een e-mailcode.

Instellen authenticator app overslaan

QR Code

ASEJXXLKY5UQ4E3D

Mocht het instellen van de authenticator app niet lukken, dan kan het instellen van de QR code worden overgeslagen.

Inloggen zonder authenticator app.

Het is mogelijk om de authenticator app op een later tijdstip in te stellen. Indien nodig zal in dat geval uw identiteit zal worden gecontroleerd op basis van een e-mailcode.

Instellen authenticator app overslaan

Indien je geen authenticator wenst te gebruiken kies je voor de optie inloggen zonder authenticator app.

Omdat je al een code hebt ontvangen en ingevoerd kom je door te klikken op “instellen authenticator app overslaan” direct in de portal.

Deze stap kan je blijven gebruiken tot je besluit wel een authenticator app in te stellen.

Inloggen met een authenticator app

	Login met je e-mailadres en wachtwoord.
	Vervolgens wordt er een code per e-mail naar je mailadres verzonden.
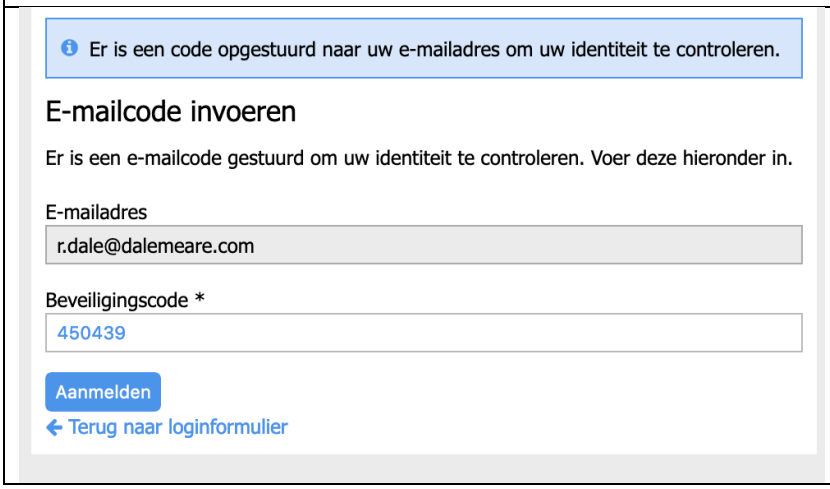	Voer de code in om in te loggen.

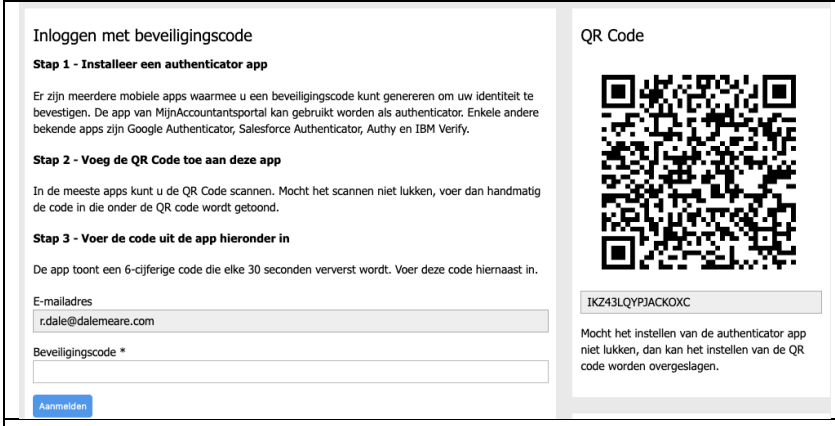	Na de eerste keer inloggen via de nieuwe methode komt er een vraag of je een authenticator wilt instellen, waarmee je de volgende keer kan inloggen.
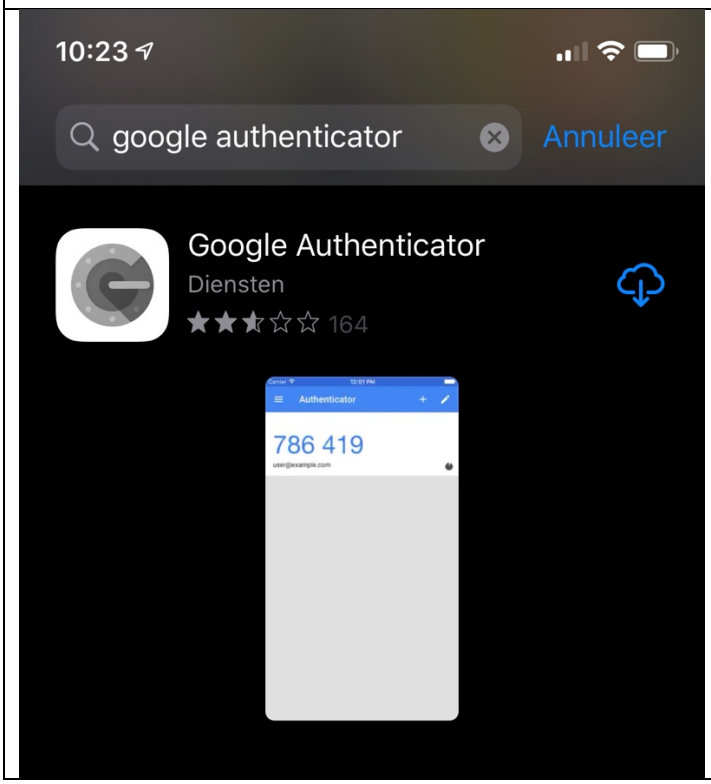	Download een Authenticator app naar keuze uit de appstore van je smartphone, bijvoorbeeld Google Authenticator

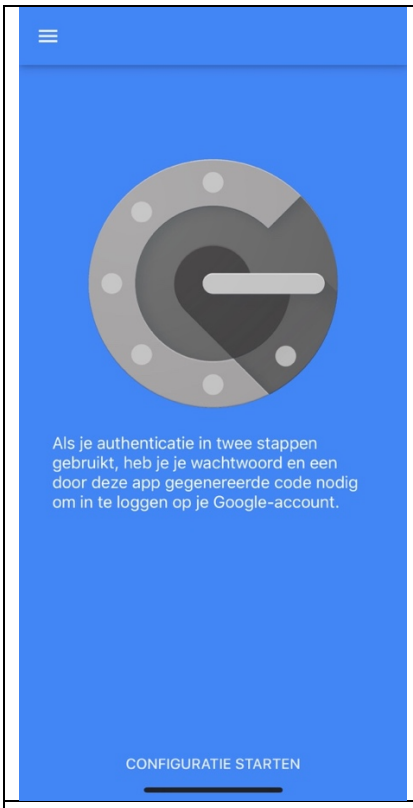	Open de app en kies voor configuratie starten
	Kies voor Streepjescode scannen om de Q- code te scannen. Na het scannen van de QR-code zal er een beveiligingscode gegenereerd worden die je kan gebruiken om in te loggen

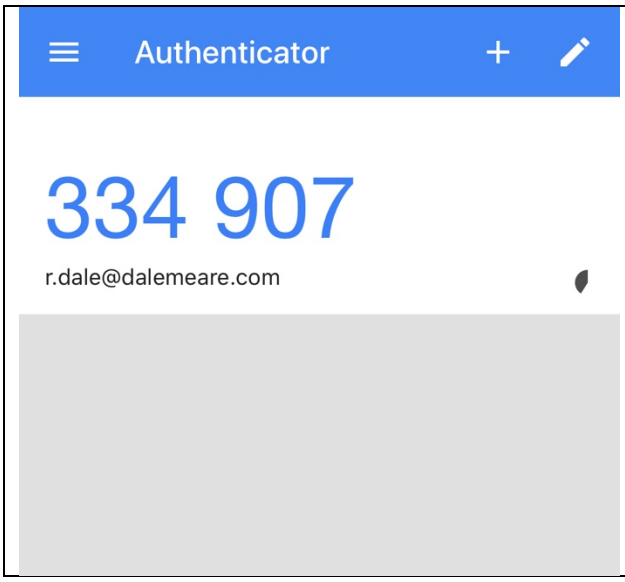	Na het scannen van de QR-code zal er een beveiligingscode gegenereerd worden die je kan gebruiken om in te loggen Bij de volgende keer inloggen in MijnAccountantsPortal kan je voortaan inloggen met de ingestelde Authenticator App